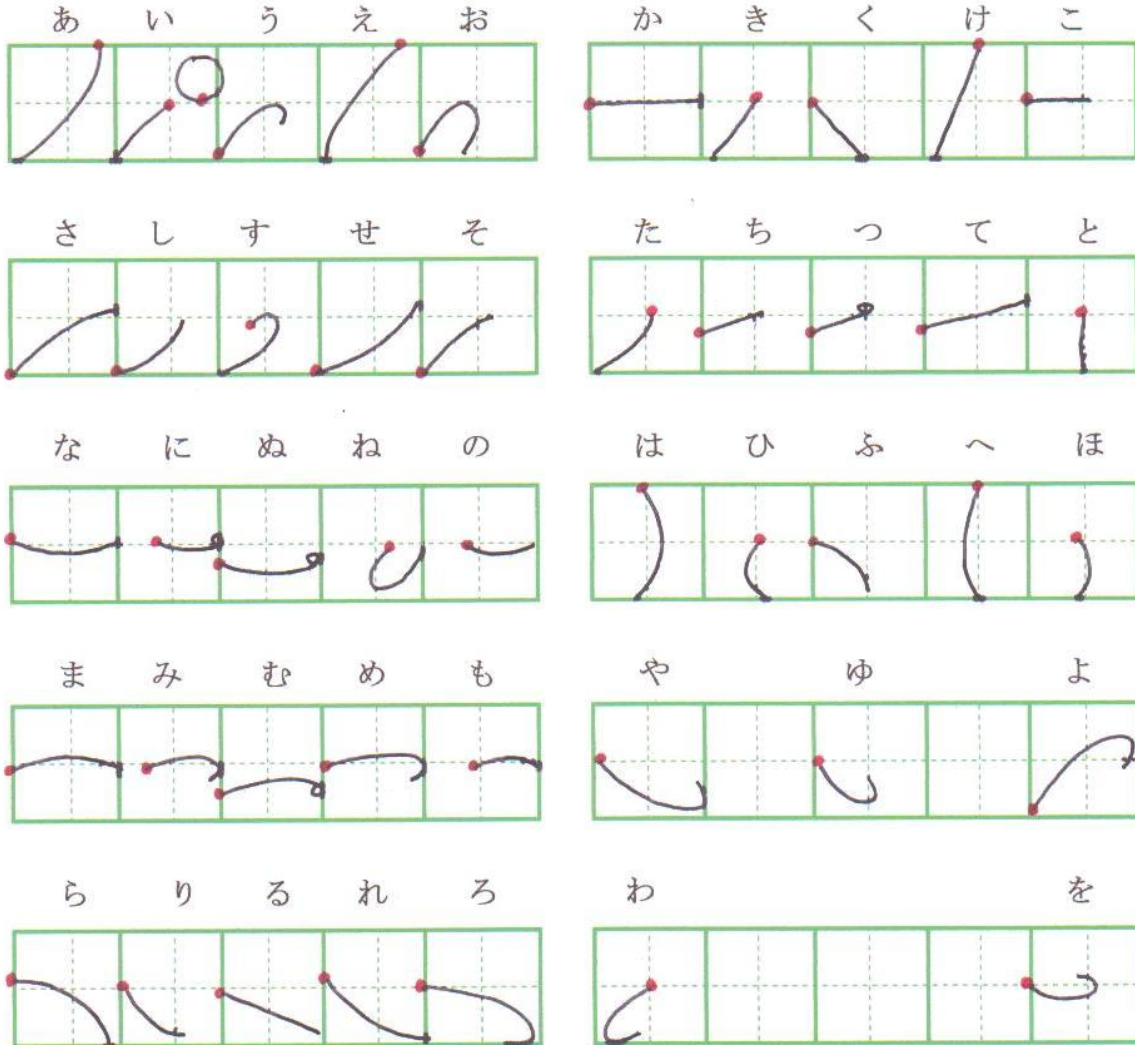


- の付いているところが書き始めの位置です。

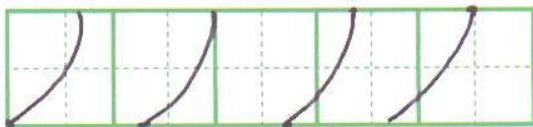


【 解説 】

基本文字は長短2種の線できています。長い基本文字は4つの枠、短い基本文字は一つの枠を使います。枠をいっぱい使い、長短の違いをきちんと区別しましょう。

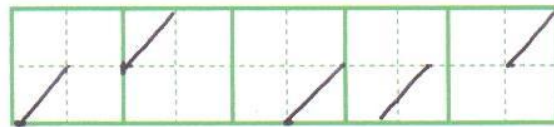
枠内に書く位置は、上の一覧の位置とは違って構いません。形、大きさ、方向に注意して書きましょう。

◆枠いっぱいを書く「あ」の例



「え」「か」「け」「さ」「せ」「な」「ぬ」
「は」「へ」「ま」「め」「や」「ら」「る」
「れ」「ろ」

◆枠に短く、半分を書く「き」の例



「い」「う」「お」「く」「こ」「し」「す」「そ」
「た」「ち」「つ」「と」「に」「ね」「の」「ひ」
「ふ」「ほ」「み」「も」「ゆ」「り」「わ」「を」